

SISTEMA CONTABLE 2023
BALANZA DE COMPROBACIÓN MENSUAL

PERÍODO : MARZO

Fecha:

Página 1 de 2

28/05/2023

CUENTA		SALDOS INICIALES DEL 01 DE MARZO DE 2023		MOVIMIENTOS DEL MES		SALDOS FINALES AL 31 DE MARZO DE 2023	
NÚMERO	NOMBRE	DEUDOR	ACREEDOR	DEBE	HABER	DEUDOR	ACREEDOR
1113	Bancos/Dependencias y Otros	24,476,586.49		4,590,093.52	2,245,055.16	26,821,624.85	
1115	Fondos con Afectación Específica	523,936.98		3,618,884.91	3,647,239.13	495,582.76	
1122	Cuentas por Cobrar a Corto Plazo	14,555,660.48			14,555,660.48		
1123	Deudores Diversos por Cobrar a Corto Plazo			158,865.00	158,865.00		
1222	Deudores Diversos a Largo Plazo	77,767,579.87		14,340,383.08	1,618,339.23	90,489,623.72	
1229	Otros Derechos a Recibir Efectivo o Equivalentes a Largo Plazo	675,000.00				675,000.00	
1231	Terrenos	45,222,967.49				45,222,967.49	
1241	Mobiliario y Equipo de Administración	3,515,629.56				3,515,629.56	
1242	Mobiliario y Equipo Educativo y Recreativo	26,050.78				26,050.78	
1244	Vehículos y Equipo de Transporte	4,236,805.00				4,236,805.00	
1246	Maquinaria, Otros Equipos y Herramientas	401,142.64				401,142.64	
1251	Software	76,432.98				76,432.98	
1263	Depreciación Acumulada de Bienes Muebles		7,396,401.28				7,396,401.28
1279	Otros Activos Diferidos	4,592,728.79				4,592,728.79	
1293	Bienes en Comodato	418,999.00				418,999.00	
2111	Servicios Personales por Pagar a Corto Plazo			2,002,087.95	2,002,087.95		
2112	Proveedores por Pagar a Corto Plazo			578,883.67	578,883.67		
2117	Retenciones y Contribuciones por Pagar a Corto Plazo		381,504.70	440,509.98	381,879.13		322,873.85
2119	Otras Cuentas por Pagar a Corto Plazo		14,282,120.48	14,282,120.48	351.00		351.00
2191	Ingresos por Clasificar		4,690,557.36	16,274,010.98	18,123,138.01		6,539,684.39
2249	Otros Pasivos Diferidos a Largo Plazo		84,282,495.45	1,891,879.23	14,340,383.08		96,730,999.30
2252	Fondos en Administración a Largo Plazo		11,028,970.46	158,080.00	622,840.36		11,493,730.82
3121	Donaciones de Capital		1,130,756.00				1,130,756.00
3221	Resultados de Ejercicios Anteriores		52,735,402.27	17,089,225.48	17,104,201.32		52,750,378.11
3262	Operaciones Internas de Egresos		4,619,689.75		2,785,937.92		7,405,627.67
4399	Otros Ingresos y Beneficios Varios		20.94	0.74	0.20		20.40
5111	Remuneraciones al Personal de Carácter Permanente	1,419,974.20		707,382.09		2,127,356.29	
5112	Remuneraciones al Personal de Carácter Transitorio	531,236.24		269,813.50		801,049.74	
5113	Remuneraciones Adicionales y Especiales	1,059,522.37		534,054.01		1,593,576.38	
5114	Seguridad Social	63,994.04		231,129.72		295,123.76	

SISTEMA CONTABLE 2023
BALANZA DE COMPROBACIÓN MENSUAL

PERÍODO : MARZO

Fecha:

CUENTA		SALDOS INICIALES DEL 01 DE MARZO DE 2023		MOVIMIENTOS DEL MES		SALDOS FINALES AL 31 DE MARZO DE 2023	
NÚMERO	NOMBRE	DEUDOR	ACREEDOR	DEBE	HABER	DEUDOR	ACREEDOR
5115	Otras Prestaciones Sociales y Económicas	383,052.00		191,992.00		575,044.00	
5121	Materiales de Administración, Emisión de Documentos y Artículos Oficiales	19,151.34		14,057.62		33,208.96	
5122	Alimentos y Utensilios			3,995.42		3,995.42	
5124	Materiales y Artículos de Construcción y de Reparación			9,843.49		9,843.49	
5125	Productos Químicos, Farmacéuticos y de Laboratorio			9,102.68		9,102.68	
5126	Combustibles, Lubricantes y Aditivos	108,200.00		54,100.00		162,300.00	
5129	Herramientas, Refacciones y Accesorios Menores	6,021.41		75,341.37		81,362.78	
5131	Servicios Básicos	46,085.05		34,770.04		80,855.09	
5132	Servicios de Arrendamiento	198,604.60		125,507.86		324,112.46	
5133	Servicios Profesionales, Científicos y Técnicos y Otros Servicios	13,783.42		6,891.71		20,675.13	
5134	Servicios Financieros, Bancarios y Comerciales	3,765.36		177,328.48		181,093.84	
5135	Servicios de Instalación, Reparación, Mantenimiento y Conservación	37,421.60		35,716.40		73,138.00	
5137	Servicios de Traslado y Viáticos	164,686.00		157,377.00		322,063.00	
5138	Servicios Oficiales			11,600.00		11,600.00	
5139	Otros Servicios Generales	2,901.00		89,833.23		92,734.23	
8211	Presupuesto de Egresos Aprobado		22,890,840.69				22,890,840.69
8221	Presupuesto de Egresos por Ejercer	31,374,059.20		45,556,688.00	21,428,542.63	55,502,204.57	
8231	Modificaciones al Presupuesto de Egresos Aprobado		12,541,617.14	18,688,706.01	45,556,688.00		39,409,599.13
8241	Presupuesto de Egresos Comprometido			2,739,836.62	2,739,836.62		
8251	Presupuesto de Egresos Devengado			2,739,836.62	2,739,836.62		
8261	Presupuesto de Egresos Ejercido	7,302.00		2,739,836.62	2,747,138.62		
8271	Presupuesto de Egresos Pagado	4,051,096.63		2,747,138.62		6,798,235.25	
SUMAS :		215,980,376.52	215,980,376.52	153,376,904.13	153,376,904.13	246,071,262.64	246,071,262.64

C.P. Juana Elodia Astudillo Torres
Jefa de la Unidad de Apoyo Administrativo

Lic. Rodolfo Cancino Rodríguez
Jefe del Área de Recursos Financieros

SISTEMA CONTABLE 2023
BALANZA DE COMPROBACIÓN ACUMULADA
PERÍODO : DEL 1o. DE ENERO AL 31 DE MARZO DE 2023

Fecha:

CUENTA		SALDOS INICIALES DEL 01 DE ENERO DE 2023		MOVIMIENTOS DEL MES		SALDOS FINALES AL 31 DE MARZO DE 2023	
NÚMERO	NOMBRE	DEUDOR	ACREEDOR	DEBE	HABER	DEUDOR	ACREEDOR
1113	Bancos/Dependencias y Otros	37,357,102.68		28,715,929.10	39,251,406.93	26,821,624.85	
1115	Fondos con Afectación Específica	965,467.77		8,812,651.63	9,282,536.64	495,582.76	
1122	Cuentas por Cobrar a Corto Plazo	15,797,920.06			15,797,920.06		
1123	Deudores Diversos por Cobrar a Corto Plazo			325,262.00	325,262.00		
1222	Deudores Diversos a Largo Plazo	79,598,257.12		15,515,063.39	4,623,696.79	90,489,623.72	
1229	Otros Derechos a Recibir Efectivo o Equivalentes a Largo Plazo	675,000.00				675,000.00	
1231	Terrenos	45,865,982.97			643,015.48	45,222,967.49	
1241	Mobiliario y Equipo de Administración	3,524,682.41			9,052.85	3,515,629.56	
1242	Mobiliario y Equipo Educacional y Recreativo	26,050.78				26,050.78	
1244	Vehículos y Equipo de Transporte	4,236,805.00				4,236,805.00	
1246	Maquinaria, Otros Equipos y Herramientas	401,142.64				401,142.64	
1251	Software	76,432.98				76,432.98	
1263	Depreciación Acumulada de Bienes Muebles		7,396,401.28				7,396,401.28
1279	Otros Activos Diferidos	4,589,631.33		3,097.46		4,592,728.79	
1293	Bienes en Comodato	418,999.00				418,999.00	
2111	Servicios Personales por Pagar a Corto Plazo		399,454.02	5,864,418.56	5,464,964.54		
2112	Proveedores por Pagar a Corto Plazo		8,027.59	1,021,216.04	1,013,188.45		
2117	Retenciones y Contribuciones por Pagar a Corto Plazo		789,062.55	1,472,820.99	1,006,632.29		322,873.85
2119	Otras Cuentas por Pagar a Corto Plazo		15,802,722.84	15,802,782.82	410.98		351.00
2191	Ingresos por Clasificar		17,132,691.92	32,721,127.13	22,128,119.60		6,539,684.39
2249	Otros Pasivos Diferidos a Largo Plazo		85,839,632.70	4,299,919.74	15,191,286.34		96,730,999.30
2252	Fondós en Administración a Largo Plazo		10,812,105.03	509,499.20	1,191,124.99		11,493,730.82
3121	Donaciones de Capital		1,130,756.00				1,130,756.00
3211	Resultados del Ejercicio (Ahorro/Desahorro)		591,044.73	591,044.73			
3221	Resultados de Ejercicios Anteriores		53,631,576.08	18,576,480.37	17,695,282.40		52,750,378.11
3262	Operaciones Internas de Egresos				7,405,627.67		7,405,627.67
4399	Otros Ingresos y Beneficios Varios			0.74	21.14		20.40
5111	Remuneraciones al Personal de Carácter Permanente			2,127,356.29		2,127,356.29	
5112	Remuneraciones al Personal de Carácter Transitorio			801,049.74		801,049.74	
5113	Remuneraciones Adicionales y Especiales			1,596,125.25	2,548.87	1,593,576.38	

SISTEMA CONTABLE 2023
BALANZA DE COMPROBACIÓN ACUMULADA
PERÍODO : DEL 1o. DE ENERO AL 31 DE MARZO DE 2023

Fecha:

 Página 2 de 3
 28/05/2023

CUENTA		SALDOS INICIALES DEL 01 DE ENERO DE 2023		MOVIMIENTOS DEL MES		SALDOS FINALES AL 31 DE MARZO DE 2023	
NÚMERO	NOMBRE	DEUDOR	ACREEDOR	DEBE	HABER	DEUDOR	ACREEDOR
5114	Seguridad Social			295,123.76		295,123.76	
5115	Otras Prestaciones Sociales y Económicas			575,044.00		575,044.00	
5121	Materiales de Administración, Emisión de Documentos y Artículos Oficiales			33,208.96		33,208.96	
5122	Alimentos y Utensilios			3,995.42		3,995.42	
5124	Materiales y Artículos de Construcción y de Reparación			9,843.49		9,843.49	
5125	Productos Químicos, Farmacéuticos y de Laboratorio			9,102.68		9,102.68	
5126	Combustibles, Lubricantes y Aditivos			162,300.00		162,300.00	
5129	Herramientas, Refacciones y Accesorios Menores			81,362.78		81,362.78	
5131	Servicios Básicos			80,855.09		80,855.09	
5132	Servicios de Arrendamiento			324,112.46		324,112.46	
5133	Servicios Profesionales, Científicos y Técnicos y Otros Servicios			20,675.13		20,675.13	
5134	Servicios Financieros, Bancarios y Comerciales			181,093.84		181,093.84	
5135	Servicios de Instalación, Reparación, Mantenimiento y Conservación			73,138.00		73,138.00	
5137	Servicios de Traslado y Viáticos			322,063.00		322,063.00	
5138	Servicios Oficiales			11,600.00		11,600.00	
5139	Otros Servicios Generales			92,775.23	41.00	92,734.23	
8211	Presupuesto de Egresos Aprobado				22,890,840.69		22,890,840.69
8221	Presupuesto de Egresos por Ejercer			80,991,735.70	25,489,531.13	55,502,204.57	
8231	Modificaciones al Presupuesto de Egresos Aprobado			18,688,706.01	58,098,305.14		39,409,599.13
8241	Presupuesto de Egresos Comprometido			6,803,414.99	6,803,414.99		
8251	Presupuesto de Egresos Devengado			6,806,105.43	6,806,105.43		
8261	Presupuesto de Egresos Ejercido			6,806,105.43	6,806,105.43		
8271	Presupuesto de Egresos Pagado			6,800,825.12	2,589.87	6,798,235.25	




SISTEMA CONTABLE 2023
BALANZA DE COMPROBACIÓN ACUMULADA

PERÍODO : DEL 1o. DE ENERO AL 31 DE MARZO DE 2023

Página 3 de 3
Fecha: 28/05/2023

CUENTA		SALDOS INICIALES DEL 01 DE ENERO DE 2023		MOVIMIENTOS DEL MES		SALDOS FINALES AL 31 DE MARZO DE 2023	
NÚMERO	NOMBRE	DEUDOR	ACREEDOR	DEBE	HABER	DEUDOR	ACREEDOR
SUMAS :		193,533,474.74	193,533,474.74	267,929,031.70	267,929,031.70	246,071,262.64	246,071,262.64

C.P. Juana Elodia Astudillo Torres
Jefa de la Unidad de Apoyo Administrativo

Lic. Rodolfo Cancino Rodriguez
Jefe del Área de Recursos Financieros



GOBIERNO CONSTITUCIONAL DEL ESTADO DE CHIAPAS
PROMOTORA DE VIVIENDA CHIAPAS

SISTEMA CONTABLE 2023
ESTADO DE SITUACIÓN FINANCIERA
AL 31 DE MARZO DEL 2023
(Cifras en Pesos)

Página 1 de 2
Fecha: 28/05/2023

Concepto	2023	2022	Concepto	2023	2022
ACTIVO			PASIVO		
Activo Circulante			Activo Circulante		
Efectivo y Equivalentes	27,317,207.61	38,322,576.45	Cuentas por Pagar a Corto Plazo	323,224.85	16,999,267.90
Efectivo	0.00	0.00	Servicios Personales por Pagar a Corto Plazo	0.00	399,454.02
Bancos/Tesorería	0.00	0.00	Proveedores por Pagar a Corto Plazo	0.00	8,027.59
Bancos/Dependencias y Otros	26,821,624.85	37,357,102.68	Contratistas por Obras Públicas por Pagar a Corto Plazo	0.00	0.00
Inversiones Temporales (Hasta 3 Meses)	0.00	0.00	Participaciones y Aportaciones por Pagar a Corto Plazo	0.00	0.00
Fondos con Afectación Específica	495,582.76	965,467.77	Transferencias Otorgadas por Pagar a Corto Plazo	0.00	0.00
Depósitos de Fondos de Terceros en Garantía y/o Administración	0.00	0.00	Intereses, Comisiones y Otros Gastos de la Deuda Pública por Pagar a Corto Plazo	0.00	0.00
Otros Efectivos y Equivalentes	0.00	0.00	Relaciones y Contribuciones por Pagar a Corto Plazo	322,873.85	789,062.55
Derechos a Recibir Efectivo o Equivalentes	0.00	15,797,920.06	Devoluciones de la Ley de Ingresos por Pagar a Corto Plazo	0.00	0.00
Inversiones Financieras de Corto Plazo	0.00	0.00	Otros Cuentas por Pagar a Corto Plazo	351.00	15,802,722.84
Cuentas por Cobrar a Corto Plazo	0.00	15,797,920.06	Documentos por Pagar a Corto Plazo	0.00	0.00
Deudores Diversos por Cobrar a Corto Plazo	0.00	0.00	Documentos Comerciales por Pagar a Corto Plazo	0.00	0.00
Ingresos por Recuperar a Corto Plazo	0.00	0.00	Documentos con Contratistas por Obras Públicas por Pagar a Corto Plazo	0.00	0.00
Deudores por Anticipos de la Tesorería a Corto Plazo	0.00	0.00	Otros Documentos por Pagar a Corto Plazo	0.00	0.00
Préstamos Otorgados a Corto Plazo	0.00	0.00	Porción a Corto Plazo de la Deuda Pública a Largo Plazo	0.00	0.00
Otros Derechos a Recibir Efectivo o Equivalentes a Corto Plazo	0.00	0.00	Porción a Corto Plazo de la Deuda Pública Interna	0.00	0.00
Derechos a Recibir Bienes o Servicios	0.00	0.00	Porción a Corto Plazo de la Deuda Pública Externa	0.00	0.00
Anticipos a Proveedores por Adquisición de Bienes y Prestación de Servicios a Corto Plazo	0.00	0.00	Porción a Corto Plazo de Arrendamiento Financiero	0.00	0.00
Anticipos a Proveedores por Adquisición de Bienes Inmuebles y Muebles a Corto Plazo	0.00	0.00	Títulos y Valores a Corto Plazo	0.00	0.00
Anticipos a Proveedores por Adquisición de Bienes Intangibles a Corto Plazo	0.00	0.00	Títulos y Valores de la Deuda Pública Interna a Corto Plazo	0.00	0.00
Anticipos a Contratistas por Obras Públicas a Corto Plazo	0.00	0.00	Títulos y Valores de la Deuda Pública Externa a Corto Plazo	0.00	0.00
Otros Derechos a Recibir Bienes o Servicios a Corto Plazo	0.00	0.00	Pasivos Diferidos a Corto Plazo	0.00	0.00
Inventarios	0.00	0.00	Ingresos Cobrados por Adelantado a Corto Plazo	0.00	0.00
Inventario de Mercancías para Venta	0.00	0.00	Intereses Cobrados por Adelantado a Corto Plazo	0.00	0.00
Inventario de Mercancías Terminadas	0.00	0.00	Otros Pasivos Diferidos a Corto Plazo	0.00	0.00
Inventario de Mercancías en Proceso de Elaboración	0.00	0.00	Fondos y Bienes de Terceros en Garantía y/o Administración a Corto Plazo	0.00	0.00
Inventario de Materias Primas, Materiales y Suministros para Producción	0.00	0.00	Fondos en Garantía a Corto Plazo	0.00	0.00
Bienes en Tránsito	0.00	0.00	Fondos en Administración a Corto Plazo	0.00	0.00
Almacenes	0.00	0.00	Fondos Contingentes a Corto Plazo	0.00	0.00
Almacén de Materiales y Suministros de Consumo	0.00	0.00	Fondos de Fideicomisos, Mandatos y Contratos Análogos a Corto Plazo	0.00	0.00
Estimación por Pérdida o Deterioro de Activos Circulantes	0.00	0.00	Otros Fondos de Terceros en Garantía y/o Administración a Corto Plazo	0.00	0.00
Estimaciones para Cuentas Incobrables por Derechos a Recibir Efectivo o Equivalentes	0.00	0.00	Valores y Bienes en Garantía a Corto Plazo	0.00	0.00
Estimación por Deterioro de Inventarios	0.00	0.00	Provisiones a Corto Plazo	0.00	0.00
Otros Activos Circulantes	0.00	0.00	Provisión para Demandas y Juicios a Corto Plazo	0.00	0.00
Valores en Garantía	0.00	0.00	Provisión para Contingencias a Corto Plazo	0.00	0.00
Bienes en Garantía (excluye depósitos de fondos)	0.00	0.00	Otros Provisiones a Corto Plazo	0.00	0.00
Bienes Derivados de Embargos, Decomisos, Aseguramientos y Dación en Pago	0.00	0.00	Otros Pasivos a Corto Plazo	6,539,684.39	17,132,691.92
Adquisición con Fondos de Terceros	0.00	0.00	Ingresos por Clasificar	6,539,684.39	17,132,691.92
Total de Activos Circulantes	27,317,207.61	54,126,496.51	Recaudación por Participar	0.00	0.00
Activo No Circulante	0.00	0.00	Otros Pasivos Circulantes	0.00	0.00
Inversiones Financieras a Largo Plazo	0.00	0.00	Total de Pasivos Circulantes	6,062,909.24	34,131,958.92
Inversiones a Largo Plazo	0.00	0.00	Pasivo No Circulante	0.00	0.00
Títulos y Valores a Largo Plazo	0.00	0.00	Cuentas por Pagar a Largo Plazo	0.00	0.00
Fideicomisos, Mandatos y Contratos Análogos	0.00	0.00	Proveedores por Pagar a Largo Plazo	0.00	0.00
Participaciones y Aportaciones de Capital	0.00	0.00	Contratistas por Obras Públicas por Pagar a Largo Plazo	0.00	0.00
Derechos a Recibir Efectivo o Equivalentes a Largo Plazo	91,164,623.72	80,373,257.42	Documentos por Pagar a Largo Plazo	0.00	0.00
Documentos por Cobrar a Largo Plazo	0.00	0.00	Documentos Comerciales por Pagar a Largo Plazo	0.00	0.00
Deudores Diversos a Largo Plazo	90,489,623.72	79,598,257.12	Documentos con Contratistas por Obras Públicas por Pagar a Largo Plazo	0.00	0.00
Ingresos por Recuperar a Largo Plazo	0.00	0.00	Otros Documentos por Pagar a Largo Plazo	0.00	0.00
Préstamos Otorgados a Largo Plazo	0.00	0.00	Deuda Pública a Largo Plazo	0.00	0.00
Otros Derechos a Recibir Efectivo o Equivalentes a Largo Plazo	675,000.00	675,000.00	Títulos y Valores de la Deuda Pública Interna a Largo Plazo	0.00	0.00
Bienes Inmuebles, Infraestructura y Construcciones en Proceso	45,222,967.49	45,865,982.97	Títulos y Valores de la Deuda Pública Externa a Largo Plazo	0.00	0.00
Terrenos	45,222,967.49	45,865,982.97	Préstamos de la Deuda Pública Interna por Pagar a Largo Plazo	0.00	0.00
Viviendas	0.00	0.00	Préstamos de la Deuda Pública Externa por Pagar a Largo Plazo	0.00	0.00
Edificios no Habitacionales	0.00	0.00	Arrendamiento Financiero por Pagar a Largo Plazo	0.00	0.00
Infraestructura	0.00	0.00	Pasivos Diferidos a Largo Plazo	96,730,999.30	85,839,632.76
Construcciones en Proceso en Bienes de Dominio Público	0.00	0.00	Créditos Diferidos a Largo Plazo	0.00	0.00
Construcciones en Proceso en Bienes Propios	0.00	0.00	Intereses Cobrados por Adelantado a Largo Plazo	0.00	0.00
Otros Bienes Inmuebles	0.00	0.00	Otros Pasivos Diferidos a Largo Plazo	96,730,999.30	85,839,632.76
Bienes Muebles	8,179,627.98	8,188,686.83	Fondos y Bienes de Terceros en Garantía y/o Administración a Largo Plazo	11,493,730.82	10,812,105.03
Mobiliario y Equipo de Administración	3,515,629.56	3,524,682.41	Fondos en Garantía a Largo Plazo	0.00	0.00
Mobiliario y Equipo Educativo y Recreativo	26,050.78	26,050.78	Fondos en Administración a Largo Plazo	11,493,730.82	10,812,105.03
Equipo e Instrumental Médico y de Laboratorio	0.00	0.00	Fondos Contingentes a Largo Plazo	0.00	0.00
Vehículos y Equipo de Transporte	4,236,805.00	4,236,805.00	Fondos de Fideicomisos, Mandatos y Contratos Análogos a Largo Plazo	0.00	0.00
Equipo de Defensa y Seguridad	0.00	0.00	Otros Fondos de Terceros en Garantía y/o Administración a Largo Plazo	0.00	0.00
Maquinaria, Otros Equipos y Herramientas	401,142.64	401,142.64	Valores y Bienes en Garantía a Largo Plazo	0.00	0.00
Colecciones, Obras de Arte y Objetos Valiosos	0.00	0.00	Provisiones a Largo Plazo	0.00	0.00
Activos Biológicos	0.00	0.00	Provisión para Demandas y Juicios a Largo Plazo	0.00	0.00
Activos Intangibles	76,432.98	76,432.98	Provisión para Pensiones a Largo Plazo	0.00	0.00
Software	76,432.98	76,432.98	Provisión para Contingencias a Largo Plazo	0.00	0.00
Patentes, Marcas y Derechos	0.00	0.00	Otros Provisiones a Largo Plazo	0.00	0.00
Concesiones y Franquicias	0.00	0.00	Total de Pasivos No Circulantes	108,224,730.12	96,651,797.73
Licencias	0.00	0.00	Total del Pasivo	115,087,639.36	130,783,696.65
Otros Activos Intangibles	0.00	0.00			

SISTEMA CONTABLE 2023
ESTADO DE SITUACIÓN FINANCIERA
AL 31 DE MARZO DEL 2023
(Cifras en Pesos)

Concepto	2023	2022	Concepto	2023	2022
Depreciación, Deterioro y Amortización Acumulada de Bienes	(7,396,401.28)	(7,396,401.28)	HACIENDA PÚBLICA / PATRIMONIO		
Depreciación Acumulada de Bienes Inmuebles	0.00	0.00	Hacienda Pública/Patrimonio Contribuido	1,130,756.00	1,130,756.00
Depreciación Acumulada de Infraestructura	0.00	0.00	Aportaciones	0.00	0.00
Depreciación Acumulada de Bienes Muebles	(7,396,401.28)	(7,396,401.28)	Aportaciones	0.00	0.00
Deterioro Acumulado de Bienes	0.00	0.00	Donaciones de Capital	1,130,756.00	1,130,756.00
Amortización Acumulada de Activos Intangibles	0.00	0.00	Donaciones de Capital	1,130,756.00	1,130,756.00
Activos Diferidos	4,592,728.79	4,589,631.33	Actualización de la Hacienda Pública/Patrimonio	0.00	0.00
Estudios, Formulación y Evaluación de Proyectos	0.00	0.00	Actualización de la Hacienda Pública/Patrimonio	0.00	0.00
Derechos sobre Bienes en Régimen de Arrendamiento Financiero	0.00	0.00	Hacienda Pública/Patrimonio Generado	53,357,790.93	54,222,620.81
Gastos Pagados por Adelantado a Largo Plazo	0.00	0.00	Resultados del Ejercicio (Ahorro/Desahorro)	607,412.82	591,044.73
Anticipos a Largo Plazo	0.00	0.00	Resultados del Ejercicio (Ahorro/Desahorro)	607,412.82	591,044.73
Beneficios al Retiro de Empleados Pagados por Adelantado	0.00	0.00	Resultados de Ejercicios Anteriores	52,750,378.11	53,631,576.08
Otros Activos Diferidos	4,592,728.79	4,589,631.33	Resultados de Ejercicios Anteriores	52,750,378.11	53,631,576.08
Estimación por Pérdida o Deterioro de Activos no Circulantes	0.00	0.00	Revalúos	0.00	0.00
Estimaciones por Pérdida de Cuentas Incobrables de Documentos por Cobrar a Largo Plazo	0.00	0.00	Revalúo de Bienes Inmuebles	0.00	0.00
Estimaciones por Pérdida de Cuentas Incobrables de Deudores Diversos por Cobrar a Largo Plazo	0.00	0.00	Revalúo de Bienes Muebles	0.00	0.00
Estimaciones por Pérdida de Cuentas Incobrables de Ingresos por Cobrar a Largo Plazo	0.00	0.00	Revalúo de Bienes Intangibles	0.00	0.00
Estimaciones por Pérdida de Cuentas Incobrables de Préstamos Otorgados a Largo Plazo	0.00	0.00	Otros Revalúos	0.00	0.00
Estimaciones por Pérdida de Otras Cuentas Incobrables a Largo Plazo	0.00	0.00	Reservas	0.00	0.00
Otros Activos no Circulantes	418,999.00	418,999.00	Reservas de Patrimonio	0.00	0.00
Bienes en Concesión	0.00	0.00	Reservas Territoriales	0.00	0.00
Bienes en Arrendamiento Financiero	0.00	0.00	Reservas por Contingencias	0.00	0.00
Bienes en Comodato	418,999.00	418,999.00	Rectificaciones de Resultados de Ejercicios Anteriores	0.00	0.00
Total de Activos No Circulantes	142,258,978.63	132,916,582.95	Cambios en Políticas Contables	0.00	0.00
Total del Activo	169,576,186.29	186,137,073.46	Cambios por Errores Contables	0.00	0.00
			Exceso o Insuficiencia en la Actualización de la Hacienda Pública/Patrimonio	0.00	0.00
			Resultado por Posición Monetaria	0.00	0.00
			Resultado por Posición Monetaria	0.00	0.00
			Resultado por Tenencia de Activos no Monetarios	0.00	0.00
			Resultado por Tenencia de Activos No Monetarios	0.00	0.00
			Total Hacienda Pública/Patrimonio	54,488,546.93	55,353,376.81
			Total del Pasivo y Hacienda Pública/Patrimonio	169,576,186.29	186,137,073.46

C.P. Juana Elodia Astudillo Torres
Jefa de la Unidad de Apoyo Administrativo

Lic. Rodolfo Cancino Rodríguez
Jefe del Área de Recursos Financieros

"Bajo protesta de decir verdad declaramos que los Estados Financieros y sus notas, son razonablemente correctos y son responsabilidad del emisor".

SISTEMA CONTABLE 2023
ESTADO DE SITUACIÓN FINANCIERA
AL 31 DE MARZO DEL 2023
(Cifras en Pesos)

Concepto	2023	2022	Concepto	2023	2022
ACTIVO			PASIVO		
Activo Circulante			Pasivo Circulante		
Efectivo y Equivalentes	27,317,207.61	38,322,570.45	Cuentas por Pagar a Corto Plazo	323,224.85	16,399,267.00
Derechos a Recibir Efectivo o Equivalentes	0.00	15,797,920.06	Documentos por Pagar a Corto Plazo	0.00	0.00
Derechos a Recibir Bienes o Servicios	0.00	0.00	Perción a Corto Plazo de la Deuda Pública a Largo Plazo	0.00	0.00
Inventarios	0.00	0.00	Títulos y Valores a Corto Plazo	0.00	0.00
Almacenes	0.00	0.00	Pasivos Diferidos a Corto Plazo	0.00	0.00
Estimación por Pérdida o Deterioro de Activos Circulantes	0.00	0.00	Fondos y Bienes de Terceros en Garantía y/o Administración a Corto Plazo	0.00	0.00
Otros Activos Circulantes	0.00	0.00	Provisiones a Corto Plazo	0.00	0.00
			Otros Pasivos a Corto Plazo	6,539,684.39	17,132,691.92
Total de Activos Circulantes	27,317,207.61	54,120,490.51	Total de Pasivos Circulantes	6,862,909.24	34,131,958.92
Activo No Circulante			Pasivo No Circulante		
Inversiones Financieras a Largo Plazo	0.00	0.00	Cuentas por Pagar a Largo Plazo	0.00	0.00
Derechos a Recibir Efectivo o Equivalentes a Largo Plazo	91,164,623.72	80,273,207.12	Documentos por Pagar a Largo Plazo	0.00	0.00
Bienes Inmuebles, Infraestructura y Construcciones en Proceso	46,222,967.49	45,865,982.97	Deuda Pública a Largo Plazo	0.00	0.00
Bienes Muebles	6,179,627.98	8,188,680.83	Pasivos Diferidos a Largo Plazo	96,730,999.30	85,839,632.70
Activos Intangibles	76,432.95	76,432.98	Fondos y Bienes de Terceros en Garantía y/o Administración a Largo Plazo	11,493,730.82	10,812,105.03
Depreciación, Deterioro y Amortización Acumulada de Bienes	(7,396,401.28)	(7,396,401.28)	Provisiones a Largo Plazo	0.00	0.00
Activos Diferidos	4,592,728.79	4,589,631.33			
Estimación por Pérdida o Deterioro de Activos no Circulantes	0.00	0.00	Total de Pasivos No Circulantes	108,224,730.12	96,651,737.73
Otros Activos no Circulantes	418,999.00	418,999.00	Total del Pasivo	115,087,639.36	130,783,696.65
Total de Activos No Circulantes	142,255,878.68	122,016,582.95	HACIENDA PÚBLICA / PATRIMONIO		
Total del Activo	169,573,086.29	176,137,073.46	Hacienda Pública/Patrimonio Contribuido	1,130,756.00	1,130,756.00
			Aportaciones	0.00	0.00
			Donaciones de Capital	1,130,756.00	1,130,756.00
			Actualización de la Hacienda Pública/Patrimonio	0.00	0.00
			Hacienda Pública/Patrimonio Generado	53,357,790.93	54,222,620.81
			Resultados del Ejercicio (Ahorro/Desahorro)	607,412.82	591,044.73
			Resultados de Ejercicios Anteriores	52,750,378.11	53,631,576.08
			Revaluos	0.00	0.00
			Reservas	0.00	0.00
			Rectificaciones de Resultados de Ejercicios Anteriores	0.00	0.00
			Exceso o Insuficiencia en la Actualización de la Hacienda Pública/Patrimonio	0.00	0.00
			Resultado por Posición Monetaria	0.00	0.00
			Resultado por Tenencia de Activos no Monetarios	0.00	0.00
			Total Hacienda Pública/Patrimonio	54,488,546.93	55,353,376.81
			Total del Pasivo y Hacienda Pública/Patrimonio	169,576,186.29	186,137,073.46

C.P. Juana Elodia Aguilar Torres
Jefa de la Unidad de Apoyo Administrativo

Lic. Rodolfo Cancino Rodríguez
Jefe del Área de Recursos Financieros

"Bajo protesta de decir verdad declaramos que los Estados Financieros y sus notas, son razonablemente correctos y son responsabilidad del emisor".

SISTEMA CONTABLE 2023
ESTADO DE ACTIVIDADES
DEL 1o. DE ENERO AL 31 DE MARZO DE 2023
(Cifras en Pesos)

Fecha:

Concepto	2023	2022
INGRESOS Y OTROS BENEFICIOS		
Ingresos de Gestión	0.00	0.00
Impuestos	0.00	0.00
Impuestos Sobre los Ingresos	0.00	0.00
Impuestos Sobre el Patrimonio	0.00	0.00
Impuestos Sobre la Producción, el Consumo y las Transacciones	0.00	0.00
Impuestos al Comercio Exterior	0.00	0.00
Impuestos Sobre Nóminas y Asimilables	0.00	0.00
Impuestos Ecológicos	0.00	0.00
Accesorios de Impuestos	0.00	0.00
Impuestos no Comprendidos en la Ley de Ingresos Vigente, Causados en Ejercicios Fiscales Anteriores Pendientes de Liquidación o Pago	0.00	0.00
Otros Impuestos	0.00	0.00
Cuotas y Aportaciones de Seguridad Social	0.00	0.00
Contribuciones de Mejoras	0.00	0.00
Derechos	0.00	0.00
Productos	0.00	0.00
Aprovechamientos	0.00	0.00
Ingresos por Venta de Bienes y Prestación de Servicios	0.00	0.00
<i>Participaciones, Aportaciones, Convenios, Incentivos Derivados de la Colaboración Fiscal, Fondos Distintos de Aportaciones, Transferencias, Asignaciones, Subsidios y Subvenciones, y Pensiones y Jubilaciones.</i>	<u>7,405,627.67</u>	<u>45,839,257.85</u>
Participaciones, Aportaciones, Convenios, Incentivos, Derivados de la Colaboración Fiscal y Fondos Distintos de Aportaciones	0.00	0.00
Participaciones	0.00	0.00
Aportaciones	0.00	0.00
Convenios	0.00	0.00
Incentivos Derivados de la Colaboración Fiscal	0.00	0.00
Fondos Distintos de Aportaciones	0.00	0.00
Transferencias, Asignaciones, Subsidios y Subvenciones, y Pensiones y Jubilaciones	<u>7,405,627.67</u>	<u>45,839,257.85</u>
Transferencias y Asignaciones	7,405,627.67	45,839,257.85
Subsidios y Subvenciones	0.00	0.00
Pensiones y Jubilaciones	0.00	0.00
Transferencias del Fondo Mexicano del Petróleo para la Estabilización y el Desarrollo	0.00	0.00
Otros Ingresos y Beneficios	<u>20.40</u>	<u>20.45</u>
Ingresos Financieros		
Intereses Ganados de Títulos, Valores y demás Instrumentos Financieros	0.00	0.00



GOBIERNO CONSTITUCIONAL DEL ESTADO DE CHIAPAS
PROMOTORA DE VIVIENDA CHIAPAS

SISTEMA CONTABLE 2023
ESTADO DE ACTIVIDADES
DEL 1o. DE ENERO AL 31 DE MARZO DE 2023
(Cifras en Pesos)

Página 2 de 3
28/05/2023

Fecha:

Concepto	2023	2022
Otros Ingresos Financieros	0.00	0.00
Incremento por Variación de Inventarios	0.00	0.00
Disminución del Exceso de Estimaciones por Pérdida o Deterioro u Obsolescencia	0.00	0.00
Disminución del Exceso de Provisiones	0.00	0.00
Otros Ingresos y Beneficios Varios	20.40	20.45
Total de Ingresos y Otros Beneficios	<u>7,405,648.07</u>	<u>45,839,278.30</u>
GASTOS Y OTRAS PÉRDIDAS		
Gastos de Funcionamiento	<u>6,798,235.25</u>	<u>33,423,787.34</u>
Servicios Personales	5,392,150.17	26,381,320.85
Materiales y Suministros	299,813.33	1,642,972.15
Servicios Generales	1,106,271.75	5,399,494.34
Transferencias, Asignaciones, Subsidios y Otras Ayudas	<u>0.00</u>	<u>11,165,044.68</u>
Transferencias Internas y Asignaciones al Sector Público	0.00	0.00
Transferencias al Resto del Sector Público	0.00	0.00
Subsidios y Subvenciones	0.00	468,994.20
Ayudas Sociales	0.00	10,696,050.48
Pensiones y Jubilaciones	0.00	0.00
Transferencias a Fideicomisos, Mandatos y Contratos Análogos	0.00	0.00
Transferencias a la Seguridad Social	0.00	0.00
Donativos	0.00	0.00
Transferencias al Exterior	0.00	0.00
Participaciones y Aportaciones	<u>0.00</u>	<u>0.00</u>
Participaciones	0.00	0.00
Aportaciones	0.00	0.00
Convenios	0.00	0.00
Intereses, Comisiones y Otros Gastos de la Deuda Pública	<u>0.00</u>	<u>0.00</u>
Otros Gastos y Pérdidas Extraordinarias	<u>0.00</u>	<u>659,401.55</u>
Estimaciones, Depreciaciones, Deterioros, Obsolescencia y Amortizaciones	0.00	504,525.65
Provisiones	0.00	0.00
Disminución de Inventarios	0.00	0.00
Otros Gastos	0.00	154,875.90
Inversión Pública	<u>0.00</u>	<u>0.00</u>
Inversión Pública no Capitalizable	0.00	0.00
Total de Gastos y Otras Pérdidas	<u>6,798,235.25</u>	<u>45,248,233.57</u>



GOBIERNO CONSTITUCIONAL DEL ESTADO DE CHIAPAS
PROMOTORA DE VIVIENDA CHIAPAS

SISTEMA CONTABLE 2023
ESTADO DE ACTIVIDADES
DEL 1o. DE ENERO AL 31 DE MARZO DE 2023
(Cifras en Pesos)

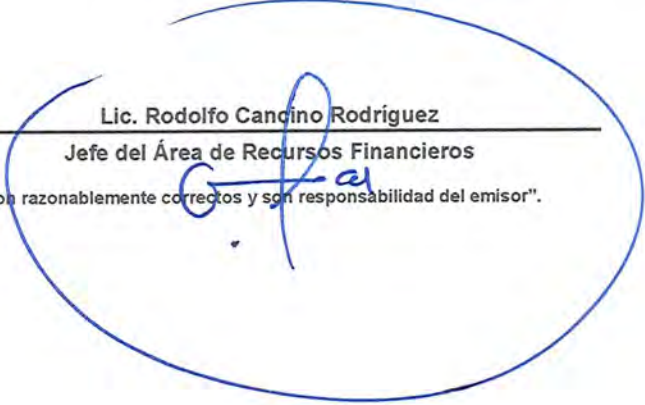
Página 3 de 3
28/05/2023

Fecha:

Concepto	2023	2022
Resultados del Ejercicio (Ahorro/Desahorro)	<u>607,412.82</u>	<u>591,044.73</u>


C.P. Juana Elodia Astudillo Torres

Jefa de la Unidad de Apoyo Administrativo


Lic. Rodolfo Cancino Rodriguez

Jefe del Área de Recursos Financieros

"Bajo protesta de decir verdad declaramos que los Estados Financieros y sus notas, son razonablemente correctos y son responsabilidad del emisor".

SISTEMA CONTABLE 2023
ESTADO DE ACTIVIDADES
DEL 1o. DE ENERO AL 31 DE MARZO DE 2023
 (Cifras en Pesos)

Concepto	2023	2022
INGRESOS Y OTROS BENEFICIOS		
<i>Ingresos de la Gestión</i>	0.00	0.00
Impuestos	0.00	0.00
Cuotas y Aportaciones de Seguridad Social	0.00	0.00
Contribuciones de Mejoras	0.00	0.00
Derechos	0.00	0.00
Productos	0.00	0.00
Aprovechamientos	0.00	0.00
Ingresos por Venta de Bienes y Prestación de Servicios	0.00	0.00
<i>Participaciones, Aportaciones, Convenios, Incentivos Derivados de la Colaboración Fiscal, Fondos Distintos de Aportaciones, Transferencias, Asignaciones, Subsidios y Subvenciones, y Pensiones y Jubilaciones</i>	7,405,627.67	45,839,257.85
Participaciones, Aportaciones, Convenios, Incentivos Derivados de la Colaboración Fiscal y Fondos Distintos de Aportaciones	0.00	0.00
Transferencias, Asignaciones, Subsidios y Subvenciones, y Pensiones y Jubilaciones	7,405,627.67	45,839,257.85
<i>Otros Ingresos y Beneficios</i>	20.40	20.45
Ingresos Financieros	0.00	0.00
Incremento por Variación de Inventarios	0.00	0.00
Disminución del Exceso de Estimaciones por Pérdida o Deterioro u Obsolescencia	0.00	0.00
Disminución del Exceso de Provisiones	0.00	0.00
Otros Ingresos y Beneficios Varios	20.40	20.45
Total de Ingresos y Otros Beneficios	7,405,648.07	45,839,278.30
GASTOS Y OTRAS PÉRDIDAS		
<i>Gastos de Funcionamiento</i>	6,798,235.25	33,423,787.34
Servicios Personales	5,392,150.17	26,381,320.85
Materiales y Suministros	299,813.33	1,642,972.15
Servicios Generales	1,106,271.75	5,399,494.34
<i>Transferencias, Asignaciones, Subsidios y Otras Ayudas</i>	0.00	11,165,044.68
Transferencias Internas y Asignaciones al Sector Público	0.00	0.00
Transferencias al Resto del Sector Público	0.00	0.00
Subsidios y Subvenciones	0.00	469,994.20
Ayudas Sociales	0.00	10,696,050.48
Pensiones y Jubilaciones	0.00	0.00
Transferencias a Fideicomisos, Mandatos y Contratos Análogos	0.00	0.00
Transferencias a la Seguridad Social	0.00	0.00
Donativos	0.00	0.00
Transferencias al Exterior	0.00	0.00
<i>Participaciones y Aportaciones</i>	0.00	0.00
Participaciones	0.00	0.00
Aportaciones	0.00	0.00
Convenios	0.00	0.00
<i>Intereses, Comisiones y Otros Gastos de la Deuda Pública</i>	0.00	0.00
Intereses de la Deuda Pública	0.00	0.00
Comisiones de la Deuda Pública	0.00	0.00
Gastos de la Deuda Pública	0.00	0.00
Costo por Coberturas	0.00	0.00
Apoyos Financieros	0.00	0.00
<i>Otros Gastos y Pérdidas Extraordinarias</i>	0.00	659,401.55
Estimaciones, Depreciaciones, Deterioros, Obsolescencia y Amortizaciones	0.00	504,525.65
Provisiones	0.00	0.00
Disminución de Inventarios	0.00	0.00
Otros Gastos	0.00	154,875.90
<i>Inversión Pública</i>	0.00	0.00
Inversión Pública no Capitalizable	0.00	0.00
Total de Gastos y Otras Pérdidas	6,798,235.25	45,248,233.57
Resultados del Ejercicio (Ahorro/Desahorro)	607,412.82	591,044.73

C.P. Juana Elodia Astudillo Torres
 Jefa de la Unidad de Apoyo Administrativo

Lic. Rodolfo Cancino Rodriguez
 Jefe del Área de Recursos Financieros

"Bajo protesta de decir verdad declaramos que los Estados Financieros y sus notas, son razonablemente correctos y son responsabilidad del emisor".

SISTEMA CONTABLE 2023
ESTADO DE VARIACIÓN EN LA HACIENDA PÚBLICA
DEL 01 DE ENERO AL 31 DE MARZO DE 2023
(Cifras en Pesos)

Fecha:

Concepto	Hacienda Pública / Patrimonio Contribuido	Hacienda Pública / Patrimonio Generado de Ejercicios Anteriores	Hacienda Pública / Patrimonio Generado del Ejercicio	Exceso o Insuficiencia en la Actualización de la Hacienda Pública/Patrimonio	Total
Hacienda Pública / Patrimonio Contribuido Neto de 2022	1,130,756.00				1,130,756.00
Aportaciones	0.00				0.00
Donaciones de Capital	1,130,756.00				1,130,756.00
Actualización de la Hacienda Pública/Patrimonio	0.00				0.00
Hacienda Pública / Patrimonio Generado Neto de 2022		53,631,576.08	591,044.73		54,222,620.81
Resultados del Ejercicio (Ahorro/Desahorro)			591,044.73		591,044.73
Resultado de Ejercicios Anteriores		53,631,576.08			53,631,576.08
Revalúos		0.00			0.00
Reservas		0.00			0.00
Rectificaciones de Resultados de Ejercicios Anteriores		0.00			0.00
Exceso o Insuficiencia en la Actualización de la Hacienda Pública / Patrimonio Neto de 2022				0.00	0.00
Resultado por Posición Monetaria				0.00	0.00
Resultado por Tenencia de Activos no Monetarios				0.00	0.00
Hacienda Pública / Patrimonio Neto Final de 2022	1,130,756.00	53,631,576.08	591,044.73	0.00	55,353,376.81
Cambios en la Hacienda Pública / Patrimonio Contribuido Neto de 2023	0.00				0.00
Aportaciones	0.00				0.00
Donaciones de Capital	0.00				0.00
Actualización de la Hacienda Pública/Patrimonio	0.00				0.00
Variaciones de la Hacienda Pública / Patrimonio Generado Neto de 2023		(881,197.97)	16,368.09		(864,829.88)
Resultados del Ejercicio (Ahorro/Desahorro)			607,412.82		607,412.82
Resultados de Ejercicios Anteriores		(881,197.97)	(591,044.73)		(1,472,242.70)
Revalúos			0.00		0.00
Reservas			0.00		0.00
Rectificaciones de Resultados de Ejercicios Anteriores			0.00		0.00
Cambios en el Exceso o Insuficiencia en la Actualización de la Hacienda Pública / Patrimonio Neto de 2023				0.00	0.00
Resultado por Posición Monetaria				0.00	0.00
Resultado por Tenencia de Activos no Monetarios				0.00	0.00
Hacienda Pública / Patrimonio Neto Final de 2023	1,130,756.00	52,750,378.11	607,412.82	0.00	54,488,546.93

C.P. Juana Elodia Astudillo Torres

Jefa de la Unidad de Apoyo Administrativo

Lic. Rodolfo Cancino Rodríguez

Jefe del Área de Recursos Financieros

"Bajo protesta de decir verdad declaramos que los Estados Financieros y sus notas, son razonablemente correctos y son responsabilidad del emisor".

PROMOTORA DE VIVIENDA CHIAPAS
SISTEMA CONTABLE 2023
ESTADO ANALITICO DEL ACTIVO
DEL 01 DE ENERO AL 31 DE MARZO DEL 2023
(Cifras en Pesos)

No. Cta.	Concepto	Saldo Inicial	Cargos del Periodo	Abonos del Periodo	Saldo Final	Variación del Periodo
1	ACTIVO	186,137,073.46	53,372,003.58	69,932,890.75	169,576,186.29	(16,560,887.17)
11	ACTIVO CIRCULANTE	54,120,490.51	37,853,842.73	64,657,125.63	27,317,207.61	(26,803,282.90)
111	Efectivo y Equivalentes	38,322,570.45	37,528,580.73	48,533,943.57	27,317,207.61	(11,005,362.84)
1111	Efectivo	0.00	0.00	0.00	0.00	0.00
1112	Bancos/Tesorería	0.00	0.00	0.00	0.00	0.00
1113	Bancos/Dependencias y Otros	37,357,102.68	28,715,929.10	39,251,406.93	26,821,624.85	(10,535,477.83)
1114	Inversiones Temporales (Hasta 3 meses)	0.00	0.00	0.00	0.00	0.00
1115	Fondos con Afectación Específica	965,467.77	8,812,651.63	9,282,536.64	495,582.76	(469,885.01)
1116	Depósitos de Fondos de Terceros en Garantía y/o Administración	0.00	0.00	0.00	0.00	0.00
1119	Otros Efectivos y Equivalentes	0.00	0.00	0.00	0.00	0.00
112	Derechos a Recibir Efectivo o Equivalentes	15,797,920.06	325,262.00	16,123,182.06	0.00	(15,797,920.06)
1121	Inversiones Financieras de Corto Plazo	0.00	0.00	0.00	0.00	0.00
1122	Cuentas por Cobrar a Corto Plazo	15,797,920.06	0.00	15,797,920.06	0.00	(15,797,920.06)
1123	Deudores Diversos por Cobrar a Corto Plazo	0.00	325,262.00	325,262.00	0.00	0.00
1124	Ingresos por Recuperar a Corto Plazo	0.00	0.00	0.00	0.00	0.00
1125	Deudores por Anticipos de la Tesorería a Corto Plazo	0.00	0.00	0.00	0.00	0.00
1126	Préstamos Otorgados a Corto Plazo	0.00	0.00	0.00	0.00	0.00
1129	Otros Derechos a Recibir Efectivo o Equivalentes a Corto Plazo	0.00	0.00	0.00	0.00	0.00
113	Derechos a Recibir Bienes o Servicios	0.00	0.00	0.00	0.00	0.00
1131	Anticipo a Proveedores por Adquisición de Bienes y Prestación de Servicios a Corto Plazo	0.00	0.00	0.00	0.00	0.00
1132	Anticipo a Proveedores por Adquisición de Bienes Inmuebles y Muebles a Corto Plazo	0.00	0.00	0.00	0.00	0.00
1133	Anticipo a Proveedores por Adquisición de Bienes Intangibles a Corto Plazo	0.00	0.00	0.00	0.00	0.00
1134	Anticipo a Contratistas por Obras Públicas a Corto Plazo	0.00	0.00	0.00	0.00	0.00
1139	Otros Derechos a Recibir Bienes o Servicios a Corto Plazo	0.00	0.00	0.00	0.00	0.00
114	Inventarios	0.00	0.00	0.00	0.00	0.00
1141	Inventario de Mercancías para Venta	0.00	0.00	0.00	0.00	0.00
1142	Inventario de Mercancías Terminadas	0.00	0.00	0.00	0.00	0.00
1143	Inventario de Mercancías en Proceso de Elaboración	0.00	0.00	0.00	0.00	0.00
1144	Inventario de Materias Primas, Materiales y Suministros para Producción	0.00	0.00	0.00	0.00	0.00
1145	Bienes en Tránsito	0.00	0.00	0.00	0.00	0.00
115	Almacenes	0.00	0.00	0.00	0.00	0.00
1151	Almacén de Materiales y Suministros de Consumo	0.00	0.00	0.00	0.00	0.00
116	Estimación por Pérdida o Deterioro de Activos Circulantes	0.00	0.00	0.00	0.00	0.00
1161	Estimaciones para Cuentas Incobrables por Derechos a Recibir Efectivo o Equivalentes	0.00	0.00	0.00	0.00	0.00



PROMOTORA DE VIVIENDA CHIAPAS
SISTEMA CONTABLE 2023
ESTADO ANALITICO DEL ACTIVO
DEL 01 DE ENERO AL 31 DE MARZO DEL 2023
(Cifras en Pesos)


No. Cta.	Concepto	Saldo Inicial	Cargos del Período	Abonos del Período	Saldo Final	Variación del Período
1162	Estimación por Deterioro de Inventarios	0.00	0.00	0.00	0.00	0.00
119	Otros Activos Circulantes	0.00	0.00	0.00	0.00	0.00
1191	Valores en Garantía	0.00	0.00	0.00	0.00	0.00
1192	Bienes en Garantía (excluye depósitos de fondos)	0.00	0.00	0.00	0.00	0.00
1193	Bienes Derivados de Embargos, Decomisos, Aseguramientos y Dación en Pago	0.00	0.00	0.00	0.00	0.00
1194	Adquisición con Fondos de Terceros	0.00	0.00	0.00	0.00	0.00
12	ACTIVO NO CIRCULANTE	132,016,582.95	15,518,160.85	5,275,765.12	142,258,978.88	10,242,395.73
121	Inversiones Financieras a Largo Plazo	0.00	0.00	0.00	0.00	0.00
1211	Inversiones a Largo Plazo	0.00	0.00	0.00	0.00	0.00
1212	Títulos y Valores a Largo Plazo	0.00	0.00	0.00	0.00	0.00
1213	Fideicomisos, Mandatos y Contratos Análogos	0.00	0.00	0.00	0.00	0.00
1214	Participaciones y Aportaciones de Capital	0.00	0.00	0.00	0.00	0.00
122	Derechos a Recibir Efectivo o Equivalentes a Largo Plazo	80,273,257.12	15,515,063.39	4,623,696.79	91,164,623.72	10,891,366.60
1221	Documentos por Cobrar a Largo Plazo	0.00	0.00	0.00	0.00	0.00
1222	Deudores Diversos a Largo Plazo	79,598,257.12	15,515,063.39	4,623,696.79	90,489,623.72	10,891,366.60
1223	Ingresos por Recuperar a Largo Plazo	0.00	0.00	0.00	0.00	0.00
1224	Préstamos Otorgados a Largo Plazo	0.00	0.00	0.00	0.00	0.00
1229	Otros Derechos a Recibir Efectivo o Equivalentes a Largo Plazo	675,000.00	0.00	0.00	675,000.00	0.00
123	Bienes Inmuebles, Infraestructura y Construcciones en Proceso	45,865,982.97	0.00	643,015.48	45,222,967.49	(643,015.48)
1231	Terrenos	45,865,982.97	0.00	643,015.48	45,222,967.49	(643,015.48)
1232	Viviendas	0.00	0.00	0.00	0.00	0.00
1233	Edificios no Habitacionales	0.00	0.00	0.00	0.00	0.00
1234	Infraestructura	0.00	0.00	0.00	0.00	0.00
1235	Construcciones en Proceso en Bienes de Dominio Público	0.00	0.00	0.00	0.00	0.00
1236	Construcciones en Proceso en Bienes Propios	0.00	0.00	0.00	0.00	0.00
1239	Otros Bienes Inmuebles	0.00	0.00	0.00	0.00	0.00
124	Bienes Muebles	8,188,680.83	0.00	9,052.85	8,179,627.98	(9,052.85)
1241	Mobiliario y Equipo de Administración	3,524,682.41	0.00	9,052.85	3,515,629.56	(9,052.85)
1242	Mobiliario y Equipo Educativo y Recreativo	26,050.78	0.00	0.00	26,050.78	0.00
1243	Equipo e Instrumental Médico y de Laboratorio	0.00	0.00	0.00	0.00	0.00
1244	Vehículos y Equipo de Transporte	4,236,805.00	0.00	0.00	4,236,805.00	0.00
1245	Equipo de Defensa y Seguridad	0.00	0.00	0.00	0.00	0.00
1246	Maquinaria, Otros Equipos y Herramientas	401,142.64	0.00	0.00	401,142.64	0.00
1247	Colecciones, Obras de Arte y Objetos Valiosos	0.00	0.00	0.00	0.00	0.00
1248	Activos Biológicos	0.00	0.00	0.00	0.00	0.00
125	Activos Intangibles	76,432.98	0.00	0.00	76,432.98	0.00
1251	Software	76,432.98	0.00	0.00	76,432.98	0.00
1252	Patentes, Marcas y Derechos	0.00	0.00	0.00	0.00	0.00
1253	Concesiones y Franquicias	0.00	0.00	0.00	0.00	0.00
1254	Licencias	0.00	0.00	0.00	0.00	0.00

PROMOTORA DE VIVIENDA CHIAPAS
SISTEMA CONTABLE 2023
ESTADO ANALITICO DEL ACTIVO
DEL 01 DE ENERO AL 31 DE MARZO DEL 2023
(Cifras en Pesos)

No. Cta.	Concepto	Saldo Inicial	Cargos del Período	Abonos del Período	Saldo Final	Variación del Período
1259	Otros Activos Intangibles	0.00	0.00	0.00	0.00	0.00
126	Depreciación, Deterioro y Amortización Acumulada de Bienes	(7,396,401.28)	0.00	0.00	(7,396,401.28)	0.00
1261	Depreciación Acumulada de Bienes Inmuebles	0.00	0.00	0.00	0.00	0.00
1262	Depreciación Acumulada de Infraestructura	0.00	0.00	0.00	0.00	0.00
1263	Depreciación Acumulada de Bienes Muebles	(7,396,401.28)	0.00	0.00	(7,396,401.28)	0.00
1264	Deterioro Acumulado de Activos Biológicos	0.00	0.00	0.00	0.00	0.00
1265	Amortización Acumulada de Activos Intangibles	0.00	0.00	0.00	0.00	0.00
127	Activos Diferidos	4,589,631.33	3,097.46	0.00	4,592,728.79	3,097.46
1271	Estudios, Formulación y Evaluación de Proyectos	0.00	0.00	0.00	0.00	0.00
1272	Derechos sobre Bienes en Régimen de Arrendamiento Financiero	0.00	0.00	0.00	0.00	0.00
1273	Gastos Pagados por Adelantado a Largo Plazo	0.00	0.00	0.00	0.00	0.00
1274	Anticipos a Largo Plazo	0.00	0.00	0.00	0.00	0.00
1275	Beneficios al Retiro de Empleados Pagados por Adelantado	0.00	0.00	0.00	0.00	0.00
1279	Otros Activos Diferidos	4,589,631.33	3,097.46	0.00	4,592,728.79	3,097.46
128	Estimación por Pérdida o Deterioro de Activos no Circulantes	0.00	0.00	0.00	0.00	0.00
1281	Estimaciones por Pérdida de Cuentas Incobrables de Documentos por Cobrar a Largo Plazo	0.00	0.00	0.00	0.00	0.00
1282	Estimaciones por Pérdida de Cuentas Incobrables de Deudores Diversos por Cobrar a Largo Plazo	0.00	0.00	0.00	0.00	0.00
1283	Estimaciones por Pérdida de Cuentas Incobrables de Ingresos Por Cobrar a Largo Plazo	0.00	0.00	0.00	0.00	0.00
1284	Estimaciones por Pérdida de Otras Cuentas Incobrables a Largo Plazo	0.00	0.00	0.00	0.00	0.00
1289	Estimaciones por Pérdida de Otras Cuentas Incobrables a Largo Plazo	0.00	0.00	0.00	0.00	0.00
129	Otros Activos no Circulantes	418,999.00	0.00	0.00	418,999.00	0.00
1291	Bienes en Concesión	0.00	0.00	0.00	0.00	0.00
1292	Bienes en Arrendamiento Financiero	0.00	0.00	0.00	0.00	0.00
1293	Bienes en Comodato	418,999.00	0.00	0.00	418,999.00	0.00


 C.P. Juana Elodia Astudillo Torres

Jefa de la Unidad de Apoyo Administrativo


 Lic. Rodolfo Cancino Rodríguez

Jefe del Área de Recursos Financieros

"Bajo protesta de decir verdad declaramos que los Estados Financieros y sus notas, son razonablemente correctos y son responsabilidad del emisor".

**SISTEMA CONTABLE 2023
 ESTADO ANALITICO DEL ACTIVO**
DEL 01 DE ENERO AL 31 DE MARZO DEL 2023

(Cifras en Pesos)

Página 1 de 1

28/05/2023

Fecha:

Concepto	Saldo Inicial	Cargos del Período	Abonos del Período	Saldo Final	Variación del Período
ACTIVO	186,137,073.46	53,372,003.58	69,932,890.75	169,576,186.29	(16,560,887.17)
ACTIVO CIRCULANTE	54,120,490.51	37,853,842.73	64,657,125.63	27,317,207.61	(26,803,282.90)
Efectivo y Equivalentes	38,322,570.45	37,528,580.73	48,533,943.57	27,317,207.61	(11,005,362.84)
Derechos a Recibir Efectivo o Equivalentes	15,797,920.06	325,262.00	16,123,182.06	0.00	(15,797,920.06)
Derechos a Recibir Bienes o Servicios	0.00	0.00	0.00	0.00	0.00
Inventarios	0.00	0.00	0.00	0.00	0.00
Almacenes	0.00	0.00	0.00	0.00	0.00
Estimación por Pérdida o Deterioro de Activos Circulantes	0.00	0.00	0.00	0.00	0.00
Otros Activos Circulantes	0.00	0.00	0.00	0.00	0.00
ACTIVO NO CIRCULANTE	132,016,582.95	15,518,160.85	5,275,765.12	142,258,978.68	10,242,395.73
Inversiones Financieras a Largo Plazo	0.00	0.00	0.00	0.00	0.00
Derechos a Recibir Efectivo o Equivalentes a Largo Plazo	80,273,257.12	15,515,083.39	4,623,896.79	91,164,623.72	10,891,366.60
Bienes Inmuebles, Infraestructura y Construcciones en Proceso	45,865,982.97	0.00	643,015.48	45,222,967.49	(643,015.48)
Bienes Muebles	8,188,680.83	0.00	9,052.85	8,179,627.98	(9,052.85)
Activos Intangibles	76,432.98	0.00	0.00	76,432.98	0.00
Depreciación, Deterioro y Amortización Acumulada de Bienes	(7,396,401.28)	0.00	0.00	(7,396,401.28)	0.00
Activos Diferidos	4,589,631.33	3,097.46	0.00	4,592,728.79	3,097.46
Estimación por Pérdida o Deterioro de Activos no Circulantes	0.00	0.00	0.00	0.00	0.00
Otros Activos no Circulantes	418,999.00	0.00	0.00	418,999.00	0.00

C.P. Juana Elodia Astudillo Torres

Jefa de la Unidad de Apoyo Administrativo

Lic. Rodolfo Cancino Rodríguez

Jefe del Área de Recursos Financieros

“Bajo protesta de decir verdad declaramos que los Estados Financieros y sus notas, son razonablemente correctos y son responsabilidad del emisor”.

SISTEMA CONTABLE 2023
ESTADO DE CAMBIOS EN LA SITUACIÓN FINANCIERA
DEL 1o. DE ENERO AL 31 DE MARZO DE 2023
 (Cifras en Pesos)

Concepto	Origen	Aplicación
ACTIVO	27,456,351.23	10,894,464.06
<i>Activo Circulante</i>	26,803,282.90	0.00
Efectivo y Equivalentes	11,005,362.84	0.00
Derechos a Recibir Efectivo o Equivalentes	15,797,920.06	0.00
Derechos a Recibir Bienes o Servicios	0.00	0.00
Inventarios	0.00	0.00
Almacenes	0.00	0.00
Estimación por Pérdida o Deterioro de Activos Circulantes	0.00	0.00
Otros Activos Circulantes	0.00	0.00
<i>Activo No Circulante</i>	852,068.33	10,894,464.06
Inversiones Financieras a Largo Plazo	0.00	0.00
Derechos a Recibir Efectivo o Equivalentes a Largo Plazo	0.00	10,891,366.60
Bienes Inmuebles, Infraestructura y Construcciones en Proceso	643,015.48	0.00
Bienes Muebles	9,052.85	0.00
Activos Intangibles	0.00	0.00
Depreciación, Deterioro y Amortización Acumulada de Bienes	0.00	0.00
Activos Diferidos	0.00	3,097.46
Estimación por Pérdida o Deterioro de Activos no Circulantes	0.00	0.00
Otros Activos no Circulantes	0.00	0.00
PASIVO	11,572,992.39	27,269,049.88
<i>Pasivo Circulante</i>	0.00	27,269,049.88
Cuentas por Pagar a Corto Plazo	0.00	16,676,042.15
Documentos por Pagar a Corto Plazo	0.00	0.00
Porción a Corto Plazo de la Deuda Pública a Largo Plazo	0.00	0.00
Títulos y Valores a Corto Plazo	0.00	0.00
Pasivos Diferidos a Corto Plazo	0.00	0.00
Fondos y Bienes de Terceros en Garantía y/o Administración a Corto Plazo	0.00	0.00
Provisiones a Corto Plazo	0.00	0.00
Otros Pasivos a Corto Plazo	0.00	10,593,007.53
<i>Pasivo No Circulante</i>	11,572,992.39	0.00
Cuentas a Pagar a Largo Plazo	0.00	0.00
Documentos por Pagar a Largo Plazo	0.00	0.00
Deuda Pública a Largo Plazo	0.00	0.00
Pasivos Diferidos a Largo Plazo	10,891,366.60	0.00
Fondos y Bienes de Terceros en Garantía y/o Administración a Largo Plazo	681,625.79	0.00
Provisiones a Largo Plazo	0.00	0.00
HACIENDA PÚBLICA/PATRIMONIO	16,368.09	881,197.97
<i>Hacienda Pública/Patrimonio Contribuido</i>	0.00	0.00
Aportaciones	0.00	0.00
Donaciones de Capital	0.00	0.00
Actualización de la Hacienda Pública/Patrimonio	0.00	0.00
<i>Hacienda Pública/Patrimonio Generado</i>	16,368.09	881,197.97
Resultados del Ejercicio (Ahorro/Desahorro)	16,368.09	0.00
Resultados de Ejercicios Anteriores	0.00	881,197.97
Revalúos	0.00	0.00
Reservas	0.00	0.00
Rectificaciones de Resultados de Ejercicios Anteriores	0.00	0.00
<i>Exceso o Insuficiencia en la Actualización de la Hacienda Pública/Patrimonio</i>	0.00	0.00
Resultado por Posición Monetaria	0.00	0.00
Resultado por Tenencia de Activos no Monetarios	0.00	0.00

C.P. Juana Elodia Astudillo Torres
 Jefa de la Unidad de Apoyo Administrativo

Lic. Rodolfo Cancino Rodríguez
 Jefe del Área de Recursos Financieros

"Bajo protesta de decir verdad declaramos que los Estados Financieros y sus notas son razonablemente correctos y son responsabilidad del emisor".



GOBIERNO CONSTITUCIONAL DEL ESTADO DE CHIAPAS
PROMOTORA DE VIVIENDA CHIAPAS

SISTEMA CONTABLE 2023
ESTADO DE FLUJOS DE EFECTIVO
DEL 01 DE ENERO AL 31 DE MARZO DE 2023
(Cifras en Pesos)

Página 1 de 1
Fecha: 28/05/2023

Concepto	2023	2022
Flujos de Efectivo de las Actividades de Operación		
Origen	7,405,648.07	45,839,278.30
Impuestos	0.00	0.00
Cuotas y Aportaciones de Seguridad Social	0.00	0.00
Contribuciones de Mejoras	0.00	0.00
Derechos	0.00	0.00
Productos	0.00	0.00
Aprovechamientos	0.00	0.00
Ingresos por Venta de Bienes y Prestación de Servicios	0.00	0.00
Participaciones, Aportaciones, Convenios, Incentivos Derivados de la Colaboración Fiscal y Fondos Distintos de Aportaciones	0.00	0.00
Transferencias, Asignaciones, Subsidios y Subvenciones, y Pensiones y Jubilaciones	0.00	0.00
Otros Orígenes de Operación	7,405,648.07	45,839,278.30
Aplicación	6,798,235.25	45,248,233.57
Servicios Personales	5,392,150.17	28,381,320.85
Materiales y Suministros	299,813.33	1,642,972.15
Servicios Generales	1,105,271.75	5,399,494.34
Transferencias Internas y Asignaciones al Sector Público	0.00	0.00
Trasferencias al Resto del Sector Público	0.00	0.00
Subsidios y Subvenciones	0.00	488,994.20
Ayudas Sociales	0.00	10,696,050.48
Pensiones y Jubilaciones	0.00	0.00
Transferencias a Fideicomisos, Mandatos y Contratos Análogos	0.00	0.00
Transferencias a la Seguridad Social	0.00	0.00
Donativos	0.00	0.00
Transferencias al Exterior	0.00	0.00
Participaciones	0.00	0.00
Aportaciones	0.00	0.00
Convenios	0.00	0.00
Otras Aplicaciones de Operación	0.00	659,401.55
Flujos Netos de Efectivo de las Actividades de Operación	607,412.82	591,044.73
Flujos de Efectivo de las Actividades de Inversión		
Origen	16,449,988.39	17,567,472.09
Bienes Inmuebles, Infraestructura y Construcciones en Proceso	643,015.48	0.00
Bienes Muebles	9,052.85	0.00
Otros Orígenes de Inversión	15,797,920.06	17,567,472.09
Aplicación	12,366,706.76	30,979,449.85
Bienes Inmuebles, Infraestructura y Construcciones en Proceso	0.00	14,153,601.37
Bienes Muebles	0.00	204,787.25
Otras Aplicaciones de Inversión	12,366,706.76	16,621,061.23
Flujos Netos de Efectivo de las Actividades de Inversión	4,083,281.63	(13,411,977.76)
Flujos de Efectivo de las Actividades de Financiamiento		
Origen	11,572,992.39	18,387,903.50
Endeudamiento Neto	0.00	0.00
Interno	0.00	0.00
Externo	0.00	0.00
Otros Orígenes de Financiamiento	11,572,992.39	18,387,903.50
Aplicación	27,269,049.68	2,498,182.77
Servicios de la Deuda	0.00	0.00
Interno	0.00	0.00
Externo	0.00	0.00
Otras Aplicaciones de Financiamiento	27,269,049.68	2,498,182.77
Flujos Netos de Efectivo por Actividades de Financiamiento	(15,696,057.29)	15,889,720.73
Incremento/Disminución Neta en el Efectivo y Equivalentes al Efectivo	(11,005,362.84)	3,068,787.70
Efectivo y Equivalentes al Efectivo al Inicio del Ejercicio	38,322,570.45	35,253,782.75
Efectivo y Equivalentes al Efectivo al Final del Ejercicio	27,317,207.61	38,322,570.45

C.P. Juana Elodia Astudillo Torres
Jefa de la Unidad de Apoyo Administrativo

Lic. Rodolfo Cancino Rodríguez
Jefe del Área de Recursos Financieros

"Bajo protesta de decir verdad declaramos que los Estados Financieros y sus notas, son razonablemente correctos y son responsabilidad del emisor".

PROMOTORA DE VIVIENDA CHIAPAS
SISTEMA CONTABLE 2023
ANALITICO DE APLICACION Y DISPONIBILIDAD DEL PRESUPUESTO DE EGRESOS
DEL 1o. DE ENERO AL 31 DE MARZO DEL 2023

Página 1 de 3

Fecha: 28/05/2023

NUMERO DE CUENTA	DESCRIPCIÓN	REGISTRO PRESUPUESTAL		INTEGRACIÓN FINANCIERA		
		AUTORIZADO	%	ANÁLISIS	IMPORTE	%
3262	Operaciones Internas de Egresos				7,405,627.67	100.00
8211	Presupuesto de Egresos Aprobado	22,890,840.69	100.00			
8231	Modificaciones al Presupuesto de Egresos Aprobado	39,409,599.13	100.00			
8241	Presupuesto de Egresos Comprometido					
8251	Presupuesto de Egresos Devengado					
8261	Presupuesto de Egresos Ejercido					
8271	Presupuesto de Egresos Pagado	6,798,235.25	10.91		6,798,235.25	91.80
8221	Presupuesto de Egresos por Ejercer	55,502,204.57	89.09			
	Saldo de Egresos del Presupuesto				<u>607,392.42</u>	8.20
	Análisis del Saldo				<u>607,392.42</u>	8.20
	Bancos				502,550.61	6.79
1113	Bancos/Dependencias y Otros			502,550.61		
1114	Inversiones Temporales (hasta 3 meses)					
1121	Inversiones Financieras de Corto Plazo					
	Otras Cuentas				<u>104,841.81</u>	1.42
	Cuentas de Activo				<u>428,086.52</u>	
1111	Efectivo					
1115	Fondos con Afectación Específica			428,086.52		
1116	Depósitos de Fondos de Terceros en Garantía y/o Administración					
1119	Otros Efectivos y Equivalentes					




PROMOTORA DE VIVIENDA CHIAPAS
SISTEMA CONTABLE 2023
ANALITICO DE APLICACION Y DISPONIBILIDAD DEL PRESUPUESTO DE EGRESOS
DEL 1o. DE ENERO AL 31 DE MARZO DEL 2023

Página 2 de 3

Fecha:

28/05/2023


NUMERO DE CUENTA	DESCRIPCIÓN	REGISTRO PRESUPUESTAL		INTEGRACIÓN FINANCIERA		
		AUTORIZADO	%	ANÁLISIS	IMPORTE	%
1122	Cuentas por Cobrar a Corto Plazo					
1123	Deudores Diversos por Cobrar a Corto Plazo					
1126	Préstamos Otorgados a Corto Plazo					
1129	Otros Derechos a Recibir Efectivo o Equivalentes a Corto Plazo					
1131	Anticipos a proveedores por adquisición de bienes y prestación de servicios a corto plazo					
1132	Anticipos a Proveedores por Adquisición de Bienes Inmuebles y Muebles a Corto Plazo					
1133	Anticipos a Proveedores por Adquisición de Bienes Intangibles a Corto Plazo					
1134	Anticipos a Contratistas por Obras a Corto Plazo					
1279	Otros Activos Diferidos					
	Cuentas de Pasivo				<u>323,224.85</u>	
2111	Servicios Personales por Pagar a Corto Plazo					
2112	Proveedores por Pagar a Corto Plazo					
2113	Contratistas por Obras Públicas por Pagar a Corto Plazo					
2114	Participaciones y Aportaciones por Pagar a Corto Plazo					
2115	Transferencias Otorgadas por Pagar a Corto Plazo					
2117	Retenciones y Contribuciones por Pagar a Corto Plazo			322,873.85		
2119	Otras Cuentas por Pagar a Corto Plazo			351.00		
2164	Fondos de Fideicomisos, Mandatos y Contratos Análogos a Corto Plazo					
2166	Valores y Bienes en Garantía a Corto Plazo					
2171	Provisión para Demandas y Juicios a Corto Plazo.					
2199	Otros Pasivos Circulantes					
	Ingresos del Año en Curso				19.86	




NUMERO DE CUENTA	DESCRIPCIÓN	REGISTRO PRESUPUESTAL		INTEGRACIÓN FINANCIERA		
		AUTORIZADO	%	ANÁLISIS	IMPORTE	%

4319	Otros Ingresos financieros					
4393	Diferencias por Tipo de Cambio a Favor en Efectivo y Equivalentes					
4399	Otros Ingresos y Beneficios Varios			19.86		
	Egresos de Año en Curso					
5593	Bonificaciones y Descuentos Otorgados					
5595	Diferencias de Cotizaciones Negativas en Valores Negociables					
5599	Otros Gastos Varios					


C.P. Juana Elodia Astudillo Torres
Jefa de la Unidad de Apoyo Administrativo



Lic. Rodolfo Carcino Rodriguez
Jefe del Área de Recursos Financieros

**SISTEMA CONTABLE 2023
INTEGRACIÓN DEL PRESUPUESTO**

PERÍODO : AL 31 DE MARZO DEL 2023

Fecha:

NUM. DE CUENTA	NOMBRE	IMPORTE
8251	Presupuesto de Egresos Devengado	
8261	Presupuesto de Egresos Ejercido	
8271	Presupuesto de Egresos Pagado	6,798,235.25
	TOTAL	6,798,235.25
	Análisis de la Integración	6,798,235.25
5111	Remuneraciones al Personal de Carácter Permanente	2,127,356.29
5112	Remuneraciones al Personal de Carácter Transitorio	801,049.74
5113	Remuneraciones Adicionales y Especiales	1,593,576.38
5114	Seguridad Social	295,123.76
5115	Otras Prestaciones Sociales y Económicas	575,044.00
5121	Materiales de Administración, Emisión de Documentos y Artículos Oficiales	33,208.96
5122	Alimentos y Utensilios	3,995.42
5124	Materiales y Artículos de Construcción y de Reparación	9,843.49
5125	Productos Químicos, Farmacéuticos y de Laboratorio	9,102.68
5126	Combustibles, Lubricantes y Aditivos	162,300.00
5129	Herramientas, Refacciones y Accesorios menores	81,362.78
5131	Servicios Básicos	80,855.09
5132	Servicios de Arrendamiento	324,112.46
5133	Servicios Profesionales, Científicos y Técnicos y Otros Servicios	20,675.13
5134	Servicios Financieros, Bancarios y Comerciales	181,093.84
5135	Servicios de Instalación, Reparación, Mantenimiento y Conservación	73,138.00
5137	Servicios de Traslado y Viáticos	322,063.00
5138	Servicios Oficiales	11,600.00
5139	Otros Servicios Generales	92,734.23
5591	Gastos de Ejercicios Anteriores	
5599	Otros Gastos Varios	
5611	Construcción de Bienes no Capitalizable	



GOBIERNO CONSTITUCIONAL DEL ESTADO DE CHIAPAS
PROMOTORA DE VIVIENDA CHIAPAS


SISTEMA CONTABLE 2023
INTEGRACIÓN DEL PRESUPUESTO

PERÍODO : AL 31 DE MARZO DEL 2023

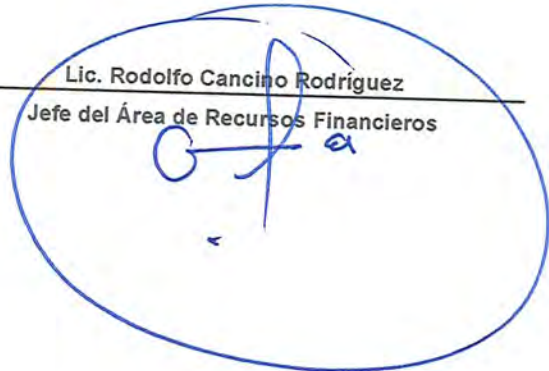
Fecha:

Página 2 de 2
28/05/2023

NUM. DE CUENTA	NOMBRE	IMPORTE
----------------	--------	---------



C.P. Juana Elodia Astudillo Torres
Jefa de la Unidad de Apoyo Administrativo



Lic. Rodolfo Cancino Rodríguez
Jefe del Área de Recursos Financieros

Fecha:

DENONIMACIÓN DE LAS DEUDAS	MONEDA DE CONTRATACIÓN	INSTITUCIÓN O PAIS ACREEDOR	SALDO INICIAL DEL PERÍODO	SALDO FINAL DEL PERÍODO
DEUDA PÚBLICA				
Corto Plazo				
Deuda Interna			0.00	0.00
Instituciones de Crédito			0.00	0.00
BBVA MEXICO, S.A.	Moneda Nacional	México	0.00	0.00
BANOBRAS, S.N.C.	Moneda Nacional	México	0.00	0.00
BANORTE, S.A.	Moneda Nacional	México	0.00	0.00
INTERACCIONES, S.A.	Moneda Nacional	México	0.00	0.00
SANTANDER, S.A.	Moneda Nacional	México	0.00	0.00
SCOTIABANK INVERLAT, S.A.	Moneda Nacional	México	0.00	0.00
Títulos y Valores	Moneda Nacional	México	0.00	0.00
Arrendamientos Financieros	Moneda Nacional	México	0.00	0.00
Deuda Externa			0.00	0.00
Organismos Financieros Internacionales			0.00	0.00
Deuda Bilateral			0.00	0.00
Títulos y Valores			0.00	0.00
Arrendamientos Financieros			0.00	0.00
Subtotal de Deuda Pública a Corto Plazo			0.00	0.00
Largo Plazo				
Deuda Interna			0.00	0.00
Instituciones de Crédito			0.00	0.00
BBVA MEXICO, S.A.	Moneda Nacional	México	0.00	0.00
BANOBRAS, S.N.C.	Moneda Nacional	México	0.00	0.00
BANORTE, S.A.	Moneda Nacional	México	0.00	0.00
SANTANDER, S.A.	Moneda Nacional	México	0.00	0.00
Títulos y Valores	Moneda Nacional	México	0.00	0.00
Arrendamientos Financieros	Moneda Nacional	México	0.00	0.00
Deuda Externa			0.00	0.00
Organismos Financieros Internacionales			0.00	0.00
Deuda Bilateral			0.00	0.00
Títulos y Valores			0.00	0.00
Arrendamientos Financieros			0.00	0.00
Subtotal de Deuda Pública a Largo Plazo			0.00	0.00
Total de Otros Pasivos	Moneda Nacional	México	130,783,696.65	115,087,639.36
Total de Deuda Pública y Otros Pasivos			130,783,696.65	115,087,639.36

C.P. Juana Elodía Astudillo Torres
 Jefa de la Unidad de Apoyo Administrativo

Lic. Rodolfo Cancino Rodríguez
 Jefe del Área de Recursos Financieros

"Bajo protesta de decir verdad declaramos que los Estados Financieros y sus notas, son razonablemente correctos y son responsabilidad del emisor".